

# Fresh / Fresh Chrom

Jednoduchost a eleganc se snoubí v novém designovém tělese Fresh. Vyvážený návrh s pravidelným rozložením vodorovných profilů je ideálním doplňkem do každé moderní koupelny a díky svým rozměrům i do minimalistických prostor. Široká nabídka barev včetně chromového provedení umožní přeměnit radiátor ve skvělý doplněk vašeho interiéru.

	Fresh	Fresh Chrom
Materiál	ocelové profily 30x30 ocelové profily 20x20	ocelové profily 30x30 ocelové profily 20x20
Připojovací závity	4xG1/2"	4xG1/2"
Zkušební přetlak	0,65 MPa	0,65 MPa
Max. provozní přetlak	0,5 MPa	0,5 MPa
Max. provozní teplota	110 °C	110 °C
Počet profilů	10, 13, 16	10, 13



1.

2.



1. Fresh - Růžový korál S32 [26] / 2. Fresh Chrom / 3. Fresh - Akvamarín S29 [23]

## Radiátor na míru

### Možnosti úprav

Povrchová úprava  
Rozsah výšek [mm]  
Rozsah délek [mm]  
Změna rozměrů  
Klasické připojení (SK)  
Středové připojení (SM)  
Boční připojení (SB)  
Uchycení do prostoru


### Fresh

barva  
420-1 860 (nárůst po 120)  
300-600 (nárůst po 100)  
příplatek 30 %<sup>1)</sup>  
STANDARD  
ANO (příplatek 400 Kč)  
NE  
NE

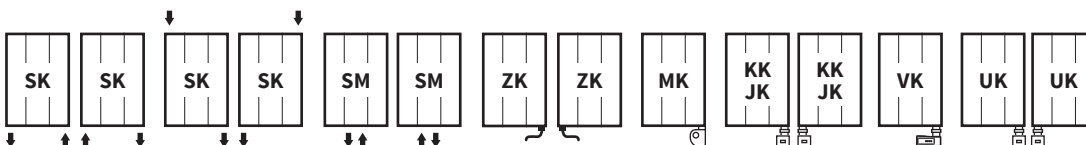
### Fresh Chrom

chrom  
420-1 740 (nárůst po 120)  
300-600 (nárůst po 100)  
příplatek 30 %<sup>1)</sup>  
STANDARD  
ANO (příplatek 600 Kč)  
NE  
NE

### Příslušenství

-  Elektro regulátory
-  Termostatické sady
-  Vzorník barev

### Možnosti připojení



<sup>1)</sup> k nejbližšímu většímu standardnímu rozměru

## Fresh



Výška (H) Délka (L) [mm]	Hloubka (B)	Hmotnost	Objem	Teplotní exponent	Výkon 75/65/20°C	El. příkon topná tyč Z, Mini PW, Whistle, Stone	El. příkon KTX 3	Přípojovací rozteč (Z)	Bílá barva RAL 9016	Elektro*
kód	[mm]	[kg]	[l]	[-]	[W]	[W]	[W]	[mm]	[Kč]	[Kč]
DFRE 1140 0400	30	5,6	2,7	1,262	247	200	200	370	3 033	5 343
DFRE 1500 0400	30	7,3	3,6	1,262	323	300	300	370	3 358	5 678
DFRE 1500 0500	30	8,3	4,0	1,262	371	400	400	470	3 439	5 780
DFRE 1860 0500	30	10,2	4,9	1,262	459	500	400	470	3 877	6 239

## Fresh Chrom

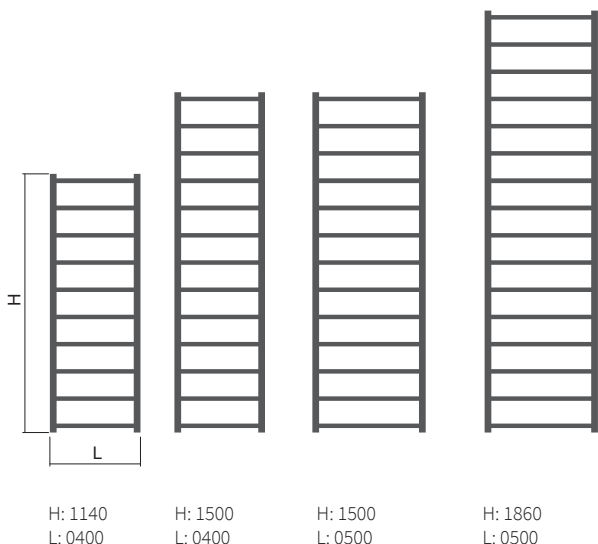


Výška (H) Délka (L) [mm]	Hloubka (B)	Hmotnost	Objem	Teplotní exponent	Výkon 75/65/20°C	El. příkon topná tyč Z, Mini PW, Whistle, Stone	El. příkon KTX 3	Přípojovací rozteč (Z)	Chrom	Elektro*
kód	[mm]	[kg]	[l]	[-]	[W]	[W]	[W]	[mm]	[Kč]	[Kč]
DFRE 1140 0400	30	5,6	2,7	1,262	173	200	200	370	9 009	11 061
DFRE 1500 0400	30	7,3	3,6	1,262	226	200	200	370	9 974	11 755
DFRE 1500 0500	30	8,3	4,0	1,262	260	300	300	470	10 211	11 963

Hmotnost uvedena bez vody a obalu / Ceny stanoveny v Kč bez DPH / Ceny nezahrnují dopravu, termostatické sady a koupelnové doplňky.  
\*Cena elektro uvedena v základním provedení - s topnou tyčí Z, Mini PW.

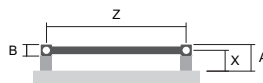
## Typy výška (H) / délka (L) [mm]

Fresh / Fresh Chrom



## Uchycení

Fresh / Fresh Chrom



Typ X [mm] A [mm]  
Kovové držáky 55-65 70-80



Fresh - Růžový korál S32 [26]